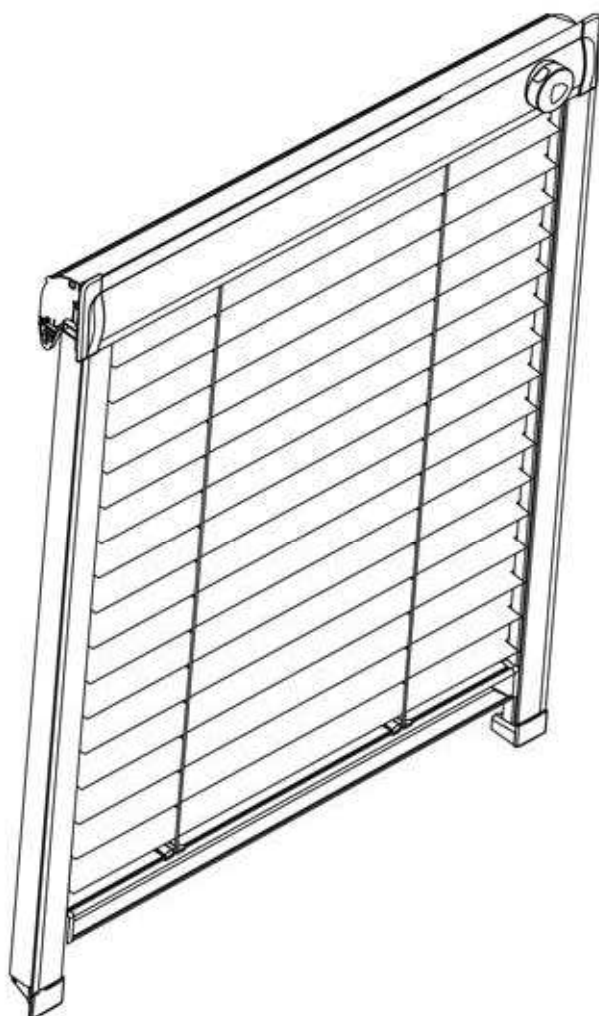


25 Typ 8800 Dachfenster

35 Bedienschiene + Drehknopf



Bestellnummer



Merkmale

- geeignet für Dachfenster von 30° bis 90°
- für alle gängigen Fenstertypen wie Velux und Roto
- Montage direkt im Flügel mit seitlicher Lamellenführung
- Heben und Senken mittels Bedienschiene
- Wenden der Lamellen erfolgt über einen Drehknopf in der Oberschiene
- Bedienseite links oder rechts, wählbar
- hochwertige Alu-Lamellen in 25 oder 35 mm konkav-konvex gewölbt
- Einbautiefe von mindestens 45 mm erforderlich
- Profile in weiß oder silber eloxiert erhältlich

Bestellnummer

Lamellen	25 mm	35 mm
Nummer	S-8862	S-8872

Größenbereich

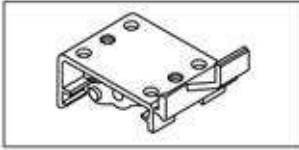
Lamellen	25 mm	35 mm
Breite (B)	min. 300 mm max. 900 mm	min. 300 mm max. 1200 mm
Höhe (H)	min. 300 mm max. 1600 mm	min. 300 mm max. 1600 mm
Fläche	max. 1,9 m ²	max. 2,0 m ²

Pakethöhe (P)

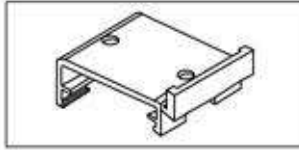
Lamellen	25 mm	35 mm
Anlagenhöhe	Pakethöhe	Pakethöhe
80 cm	7,5 cm	7,5 cm
100 cm	8,0 cm	8,0 cm
120 cm	9,0 cm	8,5 cm
140 cm	9,5 cm	9,0 cm
160 cm	10,0 cm	9,5 cm



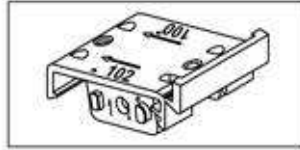
Zubehör / Option ohne Mehrpreis



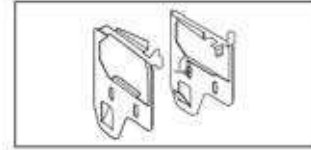
Montageclip 90°
24.6302
grau



Montageclip 96°
24.6300
grau



Montageclip 105°
24.6301
grau



Pick und Click 96°
24.6399
silber

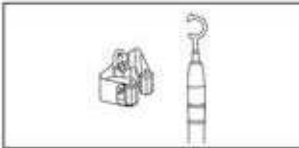


Profilfarbe
weiß, silber eloxiert

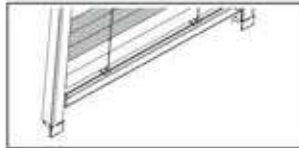


Farbe Drehknopf
weiß, grau

Zubehör / Option mit Mehrpreis



Bedienstab mit Wandhalter
15.0128
ausziehbar

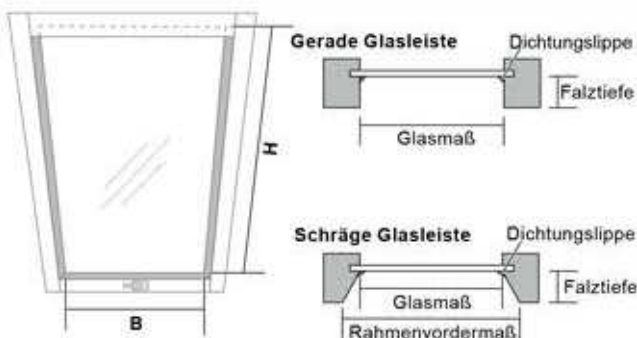


Farbwechsel

- Preise Option Lamellenbreite 25 mm auf Seite 129
- Preise Option Lamellenbreite 35 mm auf Seite 130

Aufmaße

Montage im Glasfalz



Ungenormte Dachfenster

Bitte geben Sie folgende Maße für die **Bestellbreite B** und **Bestellhöhe H** an:

Gerade Glasleiste

- Falztiefe
- Glasmaß

Schräge Glasleiste

- Falztiefe
- Glasmaß
- Rahmenvordermaß

Achtung!

Messen Sie im Dachfenster an 2 - 3 Stellen die Breite und Höhe. Die Falztiefe muss mind. 45 mm betragen! Der Falzwinkel darf 105° nicht überschreiten.

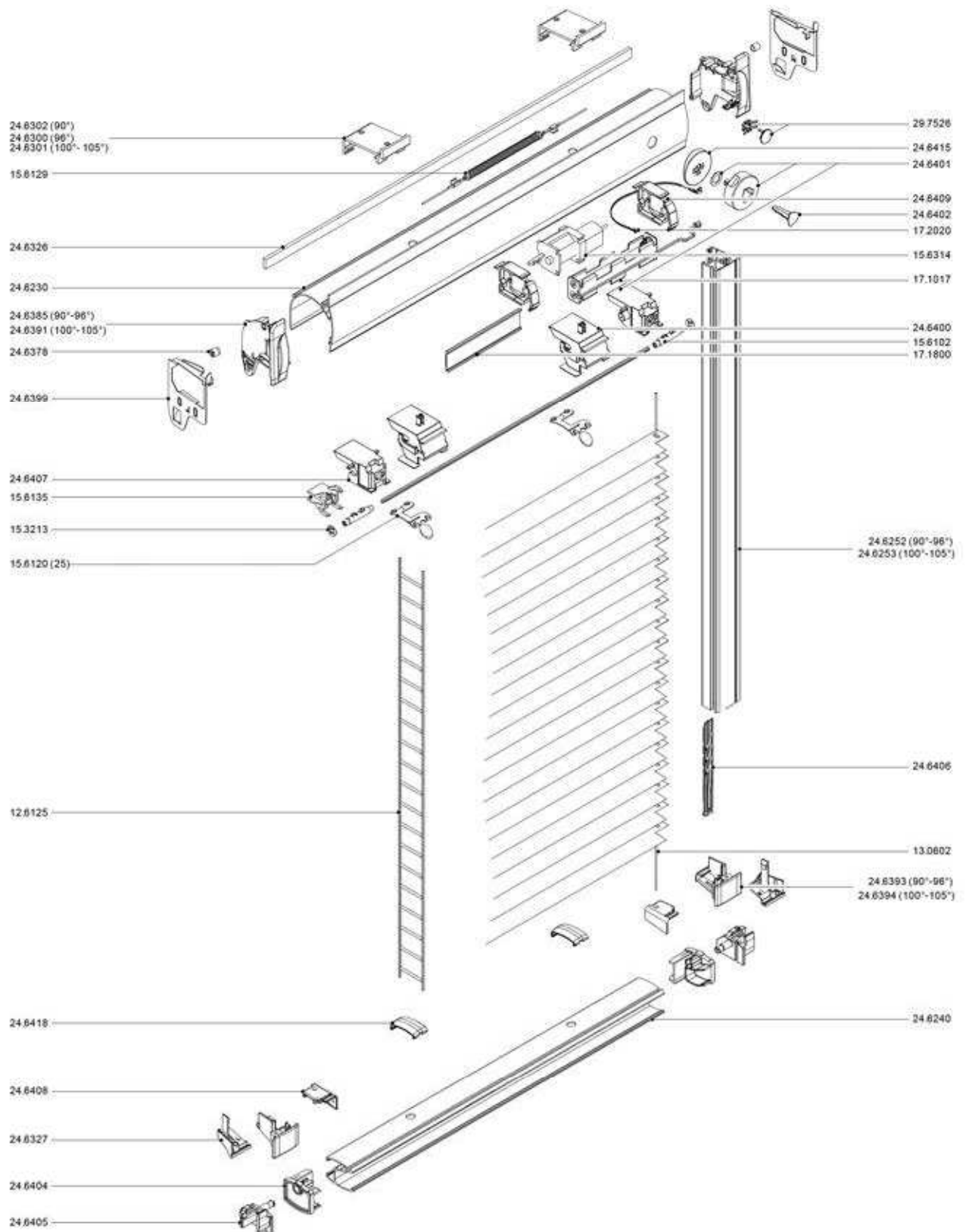
Bitte millimetergenau messen! Dichtungslippe beachten!

Genormte Dachfenster

Bitte geben Sie den Hersteller und den Typ des Dachfensters lt. Typenschild an.

- verschiedenen Typen für Velux Fenster ab Seite 125
- verschiedenen Typen für Roto Fenster ab Seite 127

Explosionszeichnung



8800 Dachfenster

Die Preise der einzelnen Komponenten finden Sie unter Jalousie Einzelteile ab Seite 198.

Typenübersicht genormt Dachfenster Velux

VELUX®
GGL; GHL; GPL; GTL; GXL/GGU; GHU; GPU; GTU; GXU

(Holz / Kunststoff) ab 05.2013

Größenbezeichnung	Flügellichtmaß B x H /mm	Größenbezeichnung	Flügellichtmaß B x H /mm
CK02	383 x 595	PK06	775 x 995
CK04	383 x 795	PK08	775 x 1215
CK06	383 x 995	PK10	775 x 1417
FK04	493 x 795	SK06	973 x 995
FK06	493 x 995	SK08	973 x 1215
FK08	493 x 1215	SK10	973 x 1417
MK04	613 x 795	UK04	1173 x 795
MK06	613 x 995	UK08	1173 x 1215
MK08	613 x 1215	UK10	1173 x 1417
MK10	613 x 1417		

GDL; GEL; GGL; GHL; GPL; GTL; GXL

(Holz) bis 04.2013

Größenbezeichnung	Flügellichtmaß B x H /mm	Größenbezeichnung	Flügellichtmaß B x H /mm
(102)	397 x 575	M08 (308)	614 x 1159
(104)	397 x 775	M10 (310)	614 x 1361
(204)	507 x 775	P04 (404)	776 x 739
(206)	507 x 975	P06 (406)	776 x 939
B04	305 x 739	P08 (408)	776 x 1159
C02	384 x 539	P10 (410)	776 x 1361
C04	384 x 739	S06 (606)	974 x 939
C06	384 x 939	S08 (608)	974 x 1159
F04	494 x 739	S10 (610)	974 x 1361
F06	494 x 939	U04 (804)	1174 x 739
F08	494 x 1159	U08 (808)	1174 x 1159
M04 (304)	614 x 739	U10 (810)	1174 x 1361
M06 (306)	614 x 939		

GGU; GHU; GPU; GTU; GXU

(Kunststoff) bis 04.2013

Größenbezeichnung	Flügellichtmaß B x H /mm	Größenbezeichnung	Flügellichtmaß B x H /mm
C02	384 x 539	M10	614 x 1361
C04	384 x 739	P06	776 x 939
C06	384 x 939	P08	776 x 1159
F04	494 x 739	P10	776 x 1361
F06	494 x 939	S06	974 x 939
F08	494 x 1159	S08	974 x 1159
M04	614 x 739	S10	974 x 1361
M06	614 x 939	U08	1174 x 1159
M08	614 x 1159	U10	1174 x 1361

GDL; GEL; GGL; GHL; GPL; GTL; GXL

(Holz) bis 04.2013

Größenbezeichnung	Flügellichtmaß B x H /mm	Größenbezeichnung	Flügellichtmaß B x H /mm
MK31	612 x 387	SK31	972 x 387
MK35	612 x 741	SK35	972 x 741
MK36	612 x 941	SK36	972 x 941
MK38	612 x 1161	SK38	972 x 1161
PK31	774 x 387	UK31	1172 x 387
PK35	774 x 741	UK35	1172 x 741
PK36	774 x 941	UK36	1172 x 941
PK38	774 x 1161	UK38	1172 x 1161

GIV (Zusatzelement oben)

(Kunststoff) bis 04.2013

Größenbezeichnung	Flügellichtmaß B x H /mm	Größenbezeichnung	Flügellichtmaß B x H /mm
(350)	610 x 410	M50	610 x 360
(450)	770 x 410	P50	770 x 360
(650)	970 x 410	S50	970 x 360
(850)	1170 x 410	U50	1170 x 360

VFE; VFA/B (Zusatzelement unten, senkrecht)

(Holz) bis 04.2013

Größenbezeichnung	Flügellichtmaß B x H /mm	Größenbezeichnung	Flügellichtmaß B x H /mm
M31	614 x 393	P38	776 x 1163
M34	614 x 743	S31	974 x 393
M36	614 x 943	S34	974 x 743
M38	614 x 1163	S36	974 x 943
P31	776 x 393	S38	974 x 1163
P34	776 x 743	U31	1.174 x 393
P36	776 x 943	U34	1.174 x 743

GIL / GIU; VIU (Zusatzelement unten, schräg)

(Holz / Kunststoff)

Größenbezeichnung	Flügellichtmaß B x H /mm	Größenbezeichnung	Flügellichtmaß B x H /mm
M34 MK34	613 x 739	S34 SK34	973 x 739
P34 PK34	775 x 739	U34 UK34	1.173 x 739

Typenübersicht genormt Dachfenster Velux



VG; VL; VX/VU; VKU (nicht VL-PU!)

(Holz / Kunststoff) bis 2001

Flügeltyp A: mit Schattenfuge und werkseitigem Träger

Flügeltyp B: ohne Schattenfuge

Größenbezeichnung	Flügellichtmaß B x H /mm	Größenbezeichnung	Flügellichtmaß B x H /mm
021 A	390 x 609	Y65	764 x 1001
021 B	400 x 618	067 A	770 x 1209
Y 21	384 x 601	067 B	780 x 1218
023 A	390 x 809	Y67	764 x 1201
023 B	400 x 818	085 A	970 x 1009
Y23	384 x 801	085 B	980 x 1018
033 A	490 x 809	Y85	964 x 1001
033 B	500 x 818	087 A	970 x 1209
Y33	484 x 801	087 B	980 x 1218
035 A	490 x 1009	Y87	964 x 1201
035 B	500 x 1018	089 A	970 x 1409
Y35	484 x 1001	089 B	980 x 1418
043 A	590 x 809	Y89	964 x 1401
043 B	600 x 818	107 A	1170 x 1209
Y43	584 x 801	107 B	1180 x 1218
045 A	590 x 1009	Y97	1164 x 1201
045 B	600 x 1018	109 A	1170 x 1409
Y45	584 x 1001	109 B	1180 x 1418
047 A	590 x 1209	Y99	1164 x 1401
047 B	600 x 1218	125 A	1374 x 1009
Y47	584 x 1201	125 B	1384 x 1018
065 A	770 x 1009	127 A	1374 x 1209
065 B	780 x 1018	127 B	1384 x 1218

VFE (Zusatzelement unten, senkrecht)

(Holz) bis 06.2000

Größenbezeichnung	Flügellichtmaß B x H /mm	Größenbezeichnung	Flügellichtmaß B x H /mm
331	613 x 387	334	613 x 740
431	775 x 387	434	775 x 740
631	973 x 387	634	973 x 740
831	1173 x 387	834	1173 x 740

GIL (Zusatzelement unten, schräg)

(Holz) bis 06.2000

Größenbezeichnung	Flügellichtmaß B x H /mm	Größenbezeichnung	Flügellichtmaß B x H /mm
334	613 x 759	634	973 x 759
434	775 x 759	834	1173 x 759

Typenübersicht genormt Dachfenster Roto



6...H, SR, SA; 8...H, SR, SA

(Holz)

Größenbezeichnung	Flügellichtmaß B x H /mm	Größenbezeichnung	Flügellichtmaß B x H /mm
5 / 7	352 x 580	9 / 9	752 x 780
5 / 9	352 x 780	9 / 11	752 x 980
5 / 11	352 x 980	9 / 14	752 x 1200
6 / 9	462 x 780	9 / 16	752 x 1400
6 / 11	462 x 980	9 / 18	752 x 1600
6 / 14	462 x 1200	10 / 11	862 x 920
6 / 18	462 x 1600	10 / 14	862 x 1250
7 / 7	552 x 580	11 / 7	952 x 580
7 / 9	552 x 780	11 / 9	952 x 780
7 / 11	552 x 980	11 / 11	952 x 980
7 / 14	552 x 1200	11 / 14	952 x 1200
7 / 16	552 x 1400	11 / 16	952 x 1400
7 / 18	552 x 1600	13 / 7	1152 x 580
8 / 11	662 x 920	13 / 9	1152 x 780
8 / 13	662 x 1100	13 / 14	1152 x 1200
9 / 7	752 x 580	13 / 16	1152 x 1400

6...K; 6...K SR; 8...K; 8...K SR, SA;

R6...H+K; R6...H+K SR; R8...H+K; R8...H+K SR

(Holz + Kunststoff)

Größenbezeichnung	Flügellichtmaß B x H /mm	Größenbezeichnung	Flügellichtmaß B x H /mm
5 / 7	328 x 568	9 / 9	728 x 768
5 / 9	328 x 768	9 / 11	728 x 968
5 / 11	328 x 968	9 / 14	728 x 1188
6 / 9	438 x 768	9 / 16	728 x 1388
6 / 11	438 x 968	9 / 18	728 x 1588
6 / 14	438 x 1188	10 / 11	838 x 908
6 / 18	438 x 1588	10 / 14	838 x 1238
7 / 7	528 x 568	11 / 7	928 x 568
7 / 9	528 x 768	11 / 9	928 x 768
7 / 11	528 x 968	11 / 11	928 x 968
7 / 14	528 x 1188	11 / 14	928 x 1188
7 / 16	528 x 1388	11 / 16	928 x 1388
7 / 18	528 x 1588	13 / 7	1128 x 568
8 / 11	638 x 908	13 / 9	1128 x 768
8 / 13	638 x 1088	13 / 14	1128 x 1188
9 / 7	728 x 568	13 / 16	1128 x 1388

Q; Q4; QT4

(Holz + Kunststoff) ab 2015

Größenbezeichnung	Flügellichtmaß B x H /mm	Größenbezeichnung	Flügellichtmaß B x H /mm
47 / 78	301 x 571	78 / 200	611 x 1793
47 / 98	301 x 771	94 / 55	773 x 347
55 / 70	381 x 492	94 / 78	773 x 571
55 / 78	381 x 571	94 / 98	773 x 771
55 / 98	381 x 771	94 / 118	773 x 971
55 / 118	381 x 971	94 / 140	773 x 1191
60 / 60	431 x 397	94 / 160	773 x 1393
66 / 98	491 x 771	94 / 180	773 x 1593
66 / 118	491 x 971	94 / 200	773 x 1793
66 / 140	491 x 1191	114 / 55	971 x 347
66 / 160	491 x 1393	114 / 78	971 x 571
66 / 180	491 x 1593	114 / 98	971 x 771
66 / 200	491 x 1793	114 / 118	971 x 971
70 / 118	534 x 971	114 / 140	971 x 1191
78 / 55	611 x 347	114 / 160	971 x 1393
78 / 78	611 x 571	114 / 180	971 x 1593
78 / 98	611 x 771	134 / 78	1171 x 571
78 / 118	611 x 971	134 / 98	1171 x 771
78 / 140	611 x 1191	134 / 118	1171 x 971
78 / 160	611 x 1393	134 / 140	1171 x 1191
78 / 180	611 x 1593	134 / 160	1171 x 1393

7...K SR; R7...K SR; DA 3

(Kunststoff)

Größenbezeichnung	Flügellichtmaß B x H /mm	Größenbezeichnung	Flügellichtmaß B x H /mm
5 / 8	354 x 640	7 / 13	586 x 1197
5 / 10	354 x 840	7 / 14	554 x 1240
6 / 10	454 x 840	8 / 12	734 x 1040
6 / 12	454 x 1040	8 / 14	734 x 1240
7 / 9	586 x 777	10 / 12	934 x 1040
7 / 10	554 x 840	10 / 14	934 x 1240
7 / 11	586 x 977	11 / 11	946 x 977
7 / 12	554 x 1040	11 / 13	946 x 1197

Typenübersicht genormt Dachfenster Roto



43...H+K, SR; R3...K; 7...H+K; R4...H+K; R7...H+K
(Holz + Kunststoff)

Größen- bezeichnung	Flügellichtmaß B x H /mm	Größen- bezeichnung	Flügellichtmaß B x H /mm
4 / 9	302 x 820	9 / 14	782 x 1240
5 / 7	382 x 620	9 / 16	782 x 1440
5 / 9	382 x 820	10 / 12	863 x 1062
5 / 11	382 x 1020	11 / 6	982 x 440
6 / 9	492 x 820	11 / 7	982 x 620
6 / 11	492 x 1020	11 / 9	982 x 820
6 / 14	492 x 1240	11 / 11	982 x 1020
6 / 16	492 x 1440	11 / 14	982 x 1240
7 / 6	582 x 440	12 / 7	1064 x 582
7 / 7	582 x 620	12 / 9	1064 x 831
7 / 9	582 x 820	12 / 12	1064 x 1083
7 / 11	582 x 1020	13 / 7	1182 x 620
7 / 14	582 x 1240	13 / 9	1182 x 820
7 / 16	582 x 1440	13 / 14	1182 x 1240
9 / 7	782 x 620	78 / 9	622 x 820
9 / 9	782 x 820	78 / 11	622 x 1020
9 / 11	782 x 1020	78 / 14	622 x 1240

310 - 319 D; 320 - 329 plus D
(Holz)

Größen- bezeichnung	Flügellichtmaß B x H /mm	Größen- bezeichnung	Flügellichtmaß B x H /mm
5 / 8	384 x 694	7 / 14	584 x 1294
5 / 10	384 x 874	9 / 12	784 x 1074
6 / 10	484 x 874	9 / 14	784 x 1294
64 / 10	4844 x 874	11 / 12	984 x 1074
65 / 10	494 x 874	11 / 14	984 x 1294
7 / 10	584 x 874	13 / 14	1184 x 1294
7 / 12	584 x 1074		

410; 417; 418
(Holz)

Größen- bezeichnung	Flügellichtmaß B x H /mm	Größen- bezeichnung	Flügellichtmaß B x H /mm
5 / 8	384 x 688	9 / 12	784 x 1068
5 / 11	384 x 958	9 / 14	784 x 1288
6 / 8	494 x 688	10 / 11	894 x 958
6 / 11	494 x 958	10 / 12	894 x 1068
7 / 11	584 x 958	10 / 14	894 x 1288
7 / 14	584 x 1288	13 / 14	1184 x 1288
8 / 11	694 x 958		

7...K SR; R7...K SR; DA 3
(Holz)

Größen- bezeichnung	Flügellichtmaß B x H /mm	Größen- bezeichnung	Flügellichtmaß B x H /mm
5 / 7	384 x 538	11 / 14	984 x 1238
5 / 9	384 x 818	13 / 9	1184 x 818
7 / 9	624 x 818	13 / 14	1184 x 1238
7 / 14	624 x 1238	70 / 11	544 x 1018
10 / 11	924 x 1018	78 / 11	624 x 1018
11 / 11	984 x 1018		