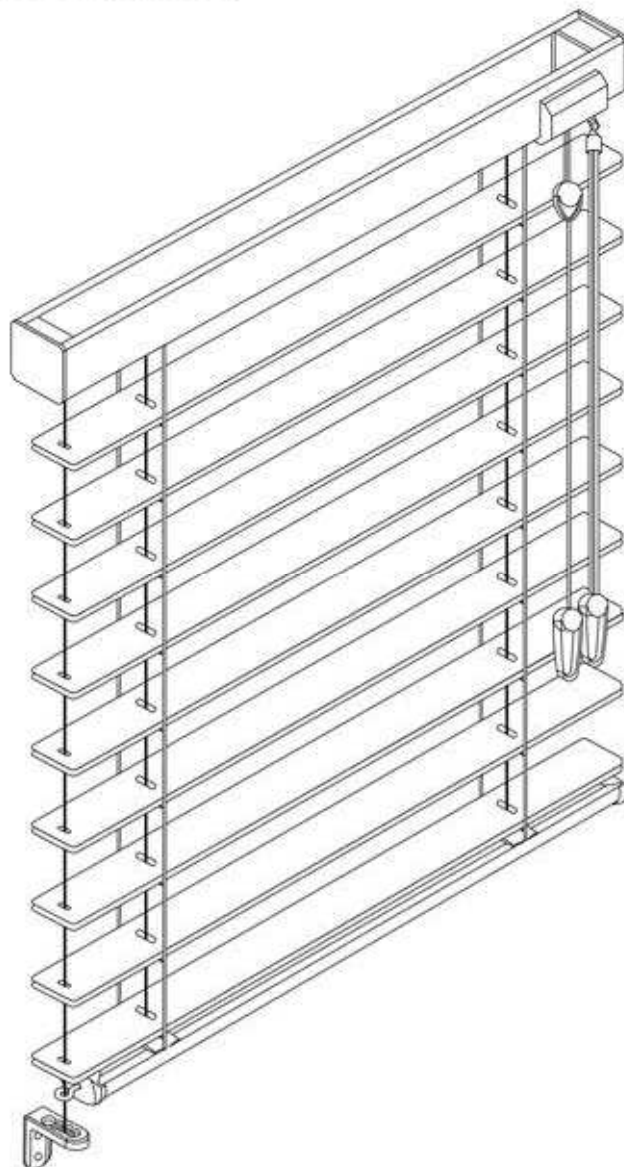


25 Typ 8400 MegaView™

Schnurzug + Wendestab



Bestellnummer



Merkmale

- frei hängende Anlage mit feststehender Oberschiene
- beim Wenden der Jalousie legen sich zwei Lamellen aufeinander, so entsteht eine größere Durchsicht (ca. 35 mm)
- Heben und Senken der Lamellen erfolgt über den Schnurzug
- Wenden der Lamellen über den transparenten Wendestab
- Bedienseite links, rechts oder geteilt, frei wählbar
- hochwertige Alu-Lamellen in 25 mm konkav-konvex gewölbt
- Oberschiene und Unterschiene aus lackiertem Stahl
- Oberschiene, Unterschiene sowie Schnüre und Kunststoffteile sind farblich den Lamellen angepasst
- Wand-, Decken- oder Klemmmontage
- Seitenführung (Pendelsicherung) gegen Aufpreis

Bestellnummer

Lamellen	25 mm
Nummer	S-8470

Größenbereich

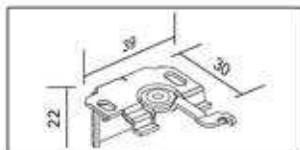
Lamellen	25 mm
Breite (B)	min. 320 mm max. 3300 mm
Höhe (H)	min. 200 mm max. 3000 mm
Fläche	max. 4,0 m ²

Pakethöhe [P]

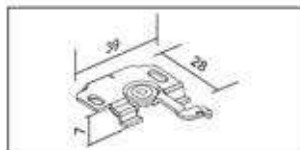
Lamellen	25 mm	
Anlagenhöhe	Pakethöhe	
80 cm	7,5 cm	
100 cm	8,0 cm	
120 cm	8,5 cm	
140 cm	9,0 cm	
160 cm	9,5 cm	
180 cm	10,0 cm	
200 cm	10,5 cm	
220 cm	11,0 cm	
240 cm	11,5 cm	
260 cm	12,0 cm	
280 cm	12,5 cm	
300 cm	13,0 cm	

8400 MegaView™

Zubehör / Option ohne Mehrpreis



Wand- und Deckenträger
15.5372
silber



Deckenträger
15.5373
silber

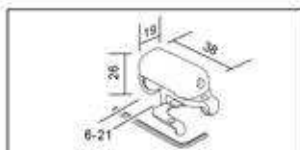


Schnurwickler
15.0107
weiß

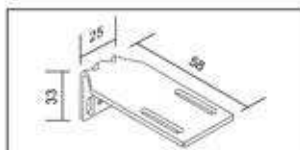


Wendestab
15.0101
transparent
500 mm, 750 mm, 1000 mm,
1250 mm, 1500 mm

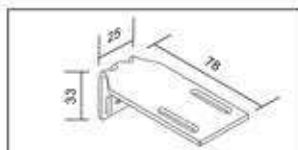
Zubehör / Option mit Mehrpreis



Klemmträger
15.0102
weiß, braun



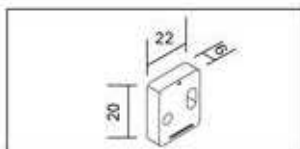
Wandabstandswinkel klein
15.6679 15 - 40 mm
silber, weiß



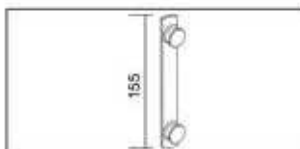
Wandabstandswinkel mittel
15.6678 40 - 60 mm
silber, weiß



Wandabstandswinkel groß
15.6034 86 - 126 mm
weiß



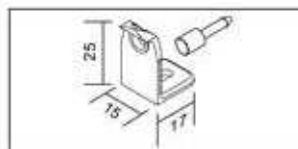
Abstandsblock
15.6140
weiß



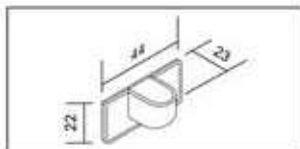
Schnurwicklerplatte
15.0108
selbstklebend, weiß, braun



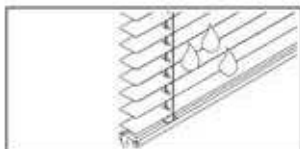
Schnurwicklerplatte klein
15.6144
selbstklebend, weiß



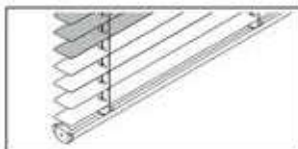
Unterschienhalter mit Haltestift
15.0109
Set transparent



Magnethalter
15.1113 2 Stück
weiß



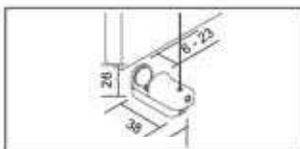
feuchtraumgeeignet
Erhältlich nur in den Farben:
1001, 1017



Farbwechsel

• Preise Option Lamellenbreite 25 mm auf Seite 89.

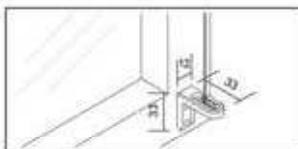
Seitenführung mit Mehrpreis



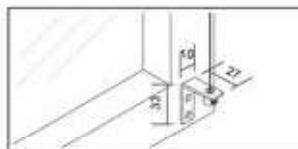
Klemmträger
15.0106
weiß, braun



Spannschuh
15.0105
transparent



Spannwinkel
15.0104
transparent

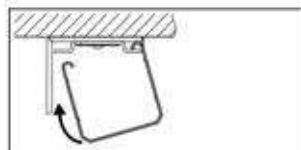


Spannwinkel Metall
15.0103
silber, weiß, braun

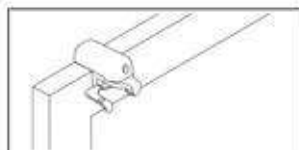
Montageart



Wand/Flügel
Abb. Wand- und Deckenträger



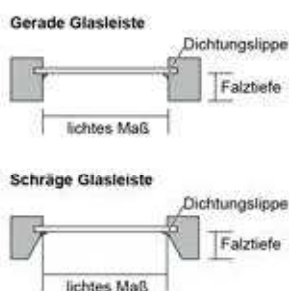
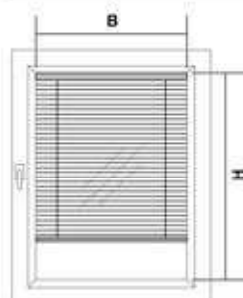
Decke/Glasfalz
Abb. mit Deckenträger



Klemmontage

Aufmaße

Montage im Glasfalz

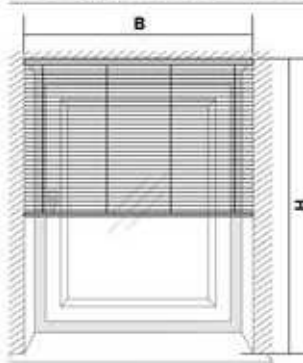


Mit Deckenträger

Bestellbreite B = lichtetes Maß minus mind. 4 mm
Bestellhöhe H = lichtetes Maß minus mind. 10 mm

Achtung!
Die Falztiefe muss mind. 19 mm betragen!
Dichtungslippe beachten!

Montage in der Fensterlaibung

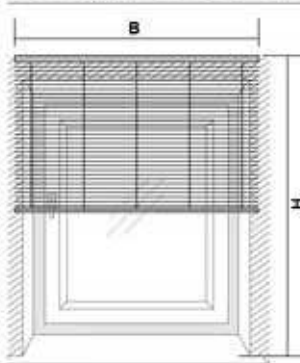


Mit Deckenträger oder Wand- und Deckenträger

Bestellbreite B = lichtetes Maß minus mind. 10 mm
Bestellhöhe H = lichtetes Maß minus mind. 15 mm

Achtung!
Kontrollieren Sie die Maße an mehreren Stellen! Beachten Sie bei dieser Montageart, dass sich das Fenster nach der Montage noch öffnen (kippen) lässt.
Pakethöhe beachten!

Montage vor der Fensterlaibung

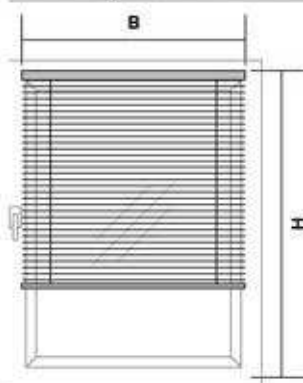


Mit Deckenträger oder Wand- und Deckenträger

Bestellbreite B = Breite nach Wunsch
Bestellhöhe H = Höhe nach Wunsch

Achtung!
Achten Sie bitte auf vorstehende Hindernisse (z. B. Fensterbänke, Heizkörper)!
Pakethöhe beachten!

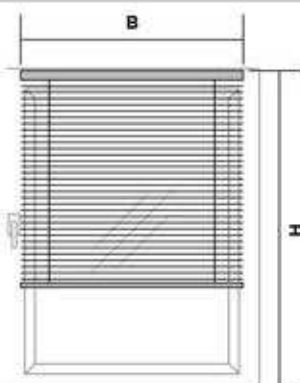
Montage auf dem Fensterflügel



Mit Wand- und Deckenträger

Bestellbreite B = Breite nach Wunsch
Bestellhöhe H = Höhe nach Wunsch

Achtung!
Achten Sie bitte auf vorstehende Hindernisse (z. B. Fenstergriffe, Beschlagteile)!

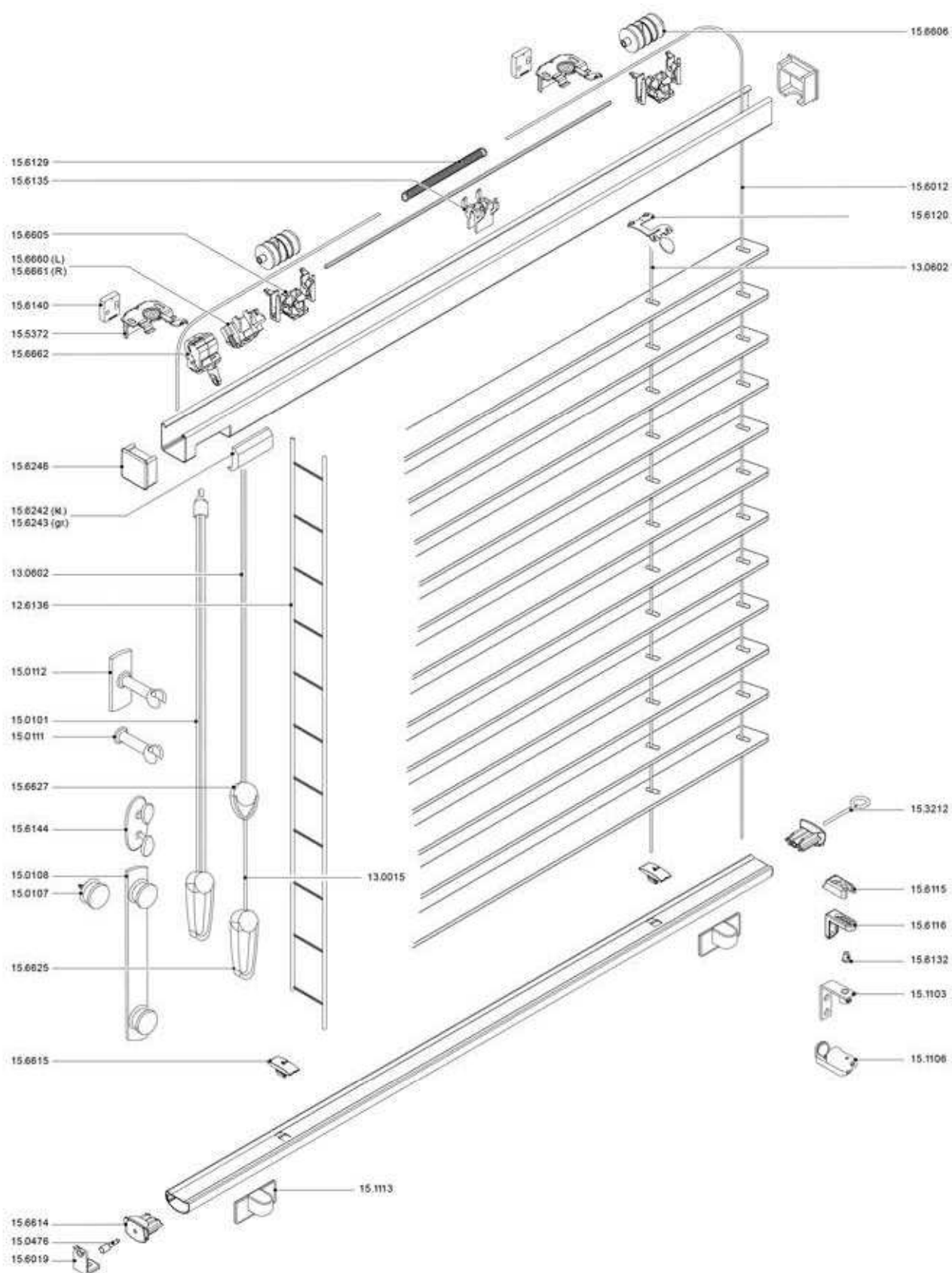


Mit Klemmträger

Bestellbreite B = Breite nach Wunsch
Bestellhöhe H = Flügelhöhe minus mind. 15 mm

Achtung!
Achten Sie bitte auf vorstehende Hindernisse (z. B. Fenstergriffe, Beschlagteile)!

Explosionszeichnung



Die Preise der einzelnen Komponenten finden Sie unter Jalousie Einzelteile ab Seite 198.