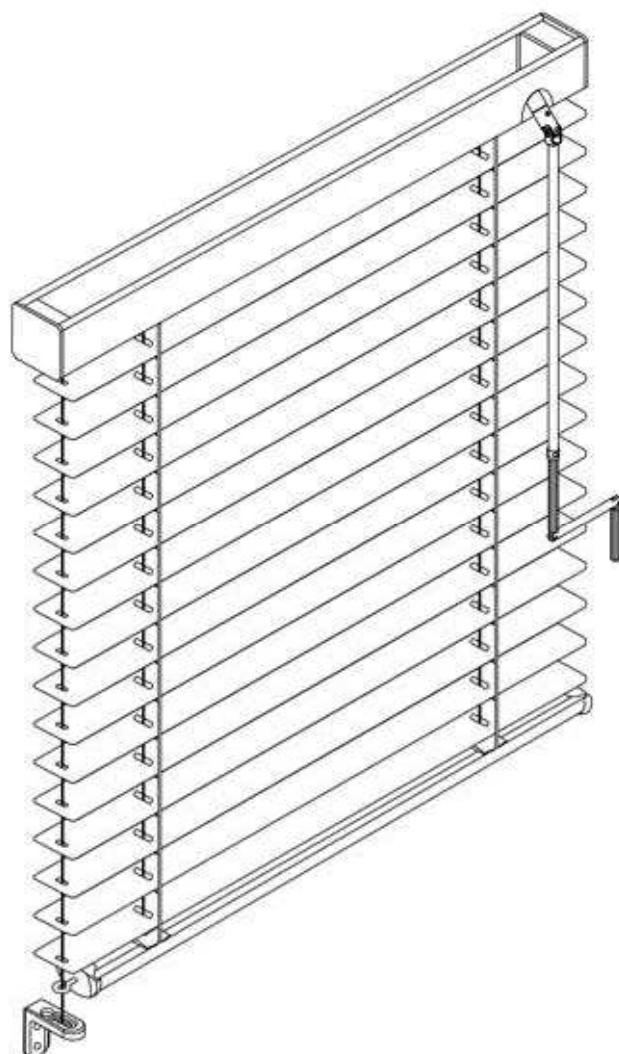


# 16 Typ 8100 Mono

25 Kurbel

## Bestellnummer



## Merkmale

- frei hängende Anlage mit feststehender Oberschiene
- Heben, Senken und Wenden der Lamellen erfolgt über eine frontseitige Kurbel (Kurbelgetriebe 45°)
- Bedienseite links oder rechts, frei wählbar
- hochwertige Alu-Lamellen in 16 oder 25 mm konkav-konvex gewölbt
- Oberschiene und Unterschiene aus lackiertem Stahl
- Oberschiene, Unterschiene sowie Schnüre und Kunststoffteile sind farblich den Lamellen angepasst
- Wand-, Decken- oder Klemmmontage
- Seitenführung (Pendelsicherung) gegen Aufpreis

## Bestellnummer

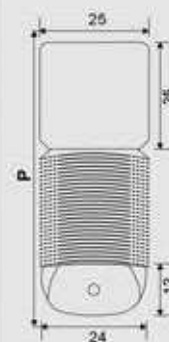
Lamellen	16 mm	25 mm
Nummer	<b>S-8163</b>	<b>S-8173</b>

## Größenbereich

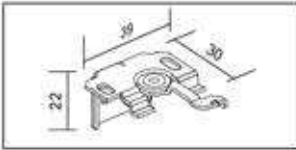
Lamellen	16 mm	25 mm
<b>Breite (B)</b>	min. 430 mm max. 2700 mm	min. 430 mm max. 3300 mm
<b>Höhe (H)</b>	min. 200 mm max. 2300 mm	min. 200 mm max. 3000 mm
<b>Fläche</b>	H > 2000 mm = B min. 460 mm max. 6,0 m <sup>2</sup>	H > 2000 mm = B min. 460 mm max. 6,0 m <sup>2</sup>

## Pakethöhe (P)

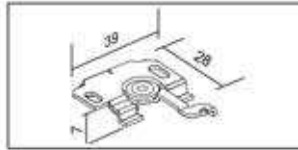
Lamellen	16 mm	25 mm
<b>Anlagenhöhe</b>	<b>Pakethöhe</b>	<b>Pakethöhe</b>
80 cm	7,5 cm	7,5 cm
100 cm	8,0 cm	8,0 cm
120 cm	9,0 cm	8,5 cm
140 cm	9,5 cm	9,0 cm
160 cm	10,0 cm	9,5 cm
180 cm	10,5 cm	10,0 cm
200 cm	11,0 cm	10,5 cm
220 cm	11,5 cm	11,0 cm
240 cm		11,5 cm
260 cm		12,0 cm
280 cm		12,5 cm
300 cm		13,0 cm



## Zubehör / Option ohne Mehrpreis

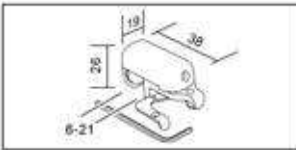


**Wand- und Deckenträger**  
15.5372  
silber



**Deckenträger**  
15.5373  
silber

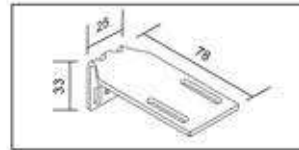
## Zubehör / Option mit Mehrpreis



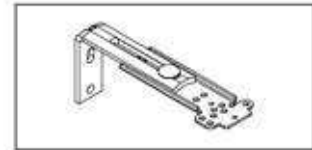
**Klemmträger**  
15.0102  
weiß, braun



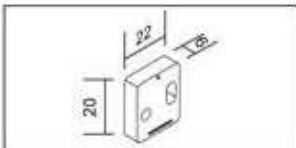
**Wandabstandswinkel klein**  
15.6679 15 - 40 mm  
silber, weiß



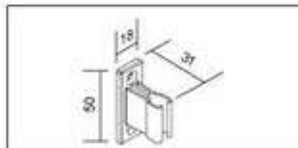
**Wandabstandswinkel mittel**  
15.6678 40 - 60 mm  
silber, weiß



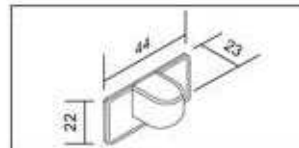
**Wandabstandswinkel groß**  
15.6034 86 - 126 mm  
weiß



**Abstandsblock**  
15.6140  
weiß



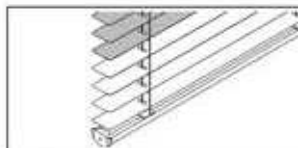
**Kurbelhalter**  
15.5386  
weiß



**Magnethalter**  
15.1113 2 Stück  
weiß



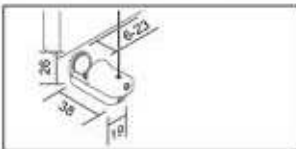
**Oberkopfverlängerung**



**Farbwechsel**

- Preise Option Lamellenbreite 16 mm auf Seite 41
- Preise Option Lamellenbreite 25 mm auf Seite 45

## Seitenführung mit Mehrpreis



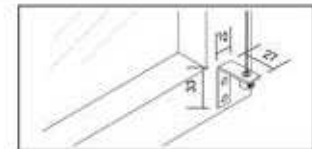
**Klemmträger**  
15.0106  
weiß, braun



**Spannschuh**  
15.0105  
transparent

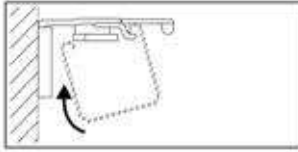


**Spannwinkel**  
15.0104  
transparent

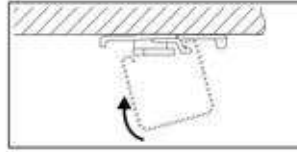


**Spannwinkel Metall**  
15.0103  
silber, weiß, braun

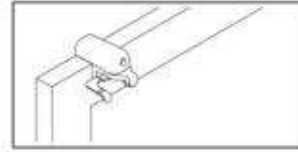
**Montageart**



**Wand/Flügel**  
Abb. Wand- und Deckenträger



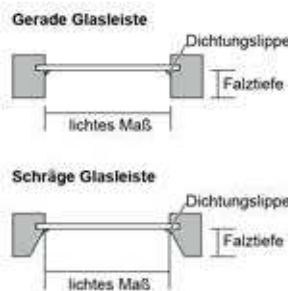
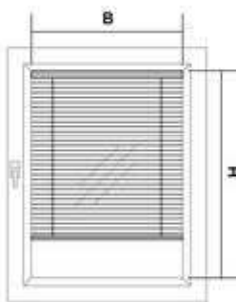
**Decke/Glasfalz**  
Abb. mit Deckenträger



**Klemmmontage**

**Aufmaß**

**Montage im Glasfalz**

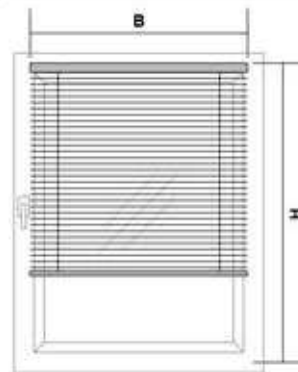


**Mit Deckenträger**

**Bestellbreite B** = liches Maß minus mind. 4 mm  
**Bestellhöhe H** = liches Maß minus mind. 10 mm

**Achtung!**  
Die Falztiefe muss mind. 19 mm betragen!  
Dichtungslippe beachten!

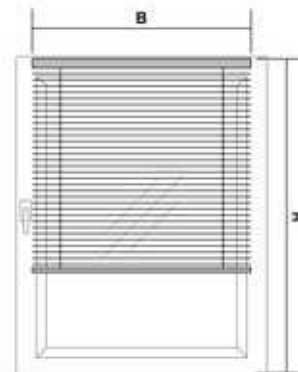
**Montage auf dem Fensterflügel**



**Mit Wand- und Deckenträger**

**Bestellbreite B** = Breite nach Wunsch  
**Bestellhöhe H** = Höhe nach Wunsch

**Achtung!**  
Achten Sie bitte auf vorstehende Hindernisse (z. B. Fenstergriffe, Beschlagteile)!

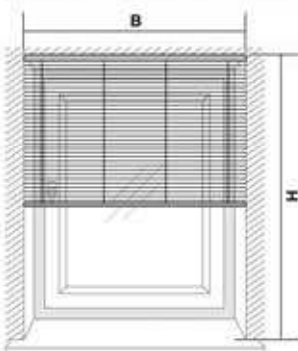


**Mit Klemmträger**

**Bestellbreite B** = Breite nach Wunsch  
**Bestellhöhe H** = Flügelhöhe minus mind. 15 mm

**Achtung!**  
Achten Sie bitte auf vorstehende Hindernisse (z. B. Fenstergriffe, Beschlagteile)!

**Montage in der Fensterlaibung**

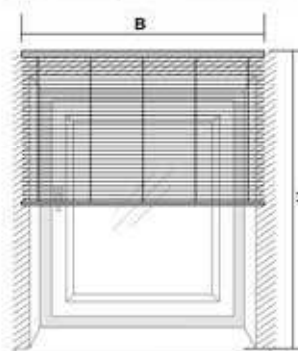


**Mit Deckenträger oder Wand- und Deckenträger**

**Bestellbreite B** = liches Maß minus mind. 10 mm  
**Bestellhöhe H** = liches Maß minus mind. 15 mm

**Achtung!**  
Kontrollieren Sie die Maße an mehreren Stellen! Beachten Sie bei dieser Montageart, dass sich das Fenster nach der Montage noch öffnen (kippen) lässt.  
Pakethöhe beachten!

**Montage vor der Fensterlaibung**



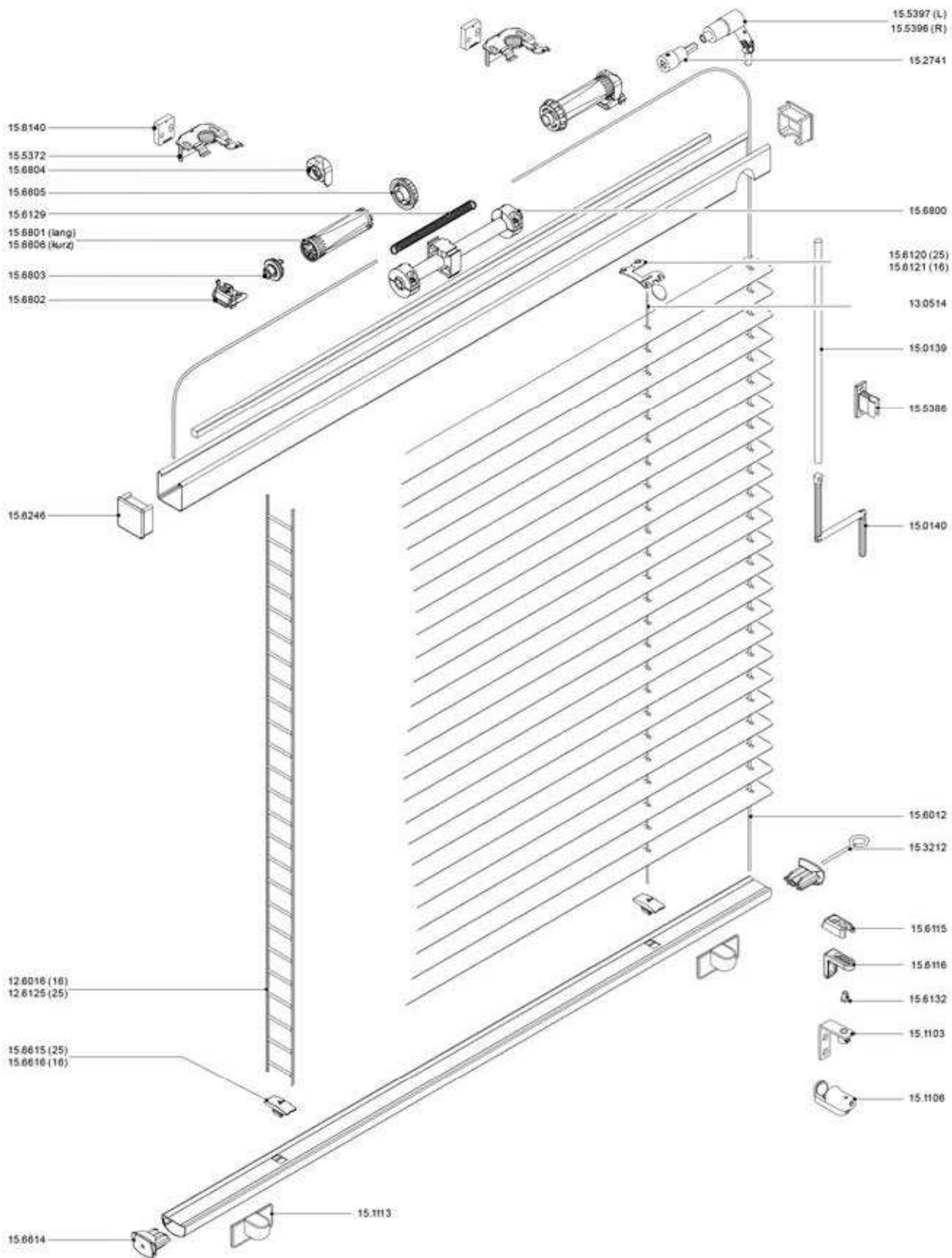
**Mit Deckenträger oder Wand- und Deckenträger**

**Bestellbreite B** = Breite nach Wunsch  
**Bestellhöhe H** = Höhe nach Wunsch

**Achtung!**  
Achten Sie bitte auf vorstehende Hindernisse (z. B. Fensterbänke, Heizkörper)!  
Pakethöhe beachten!



### Explosionszeichnung



Die Preise der einzelnen Komponenten finden Sie unter Jalousie Einzelteile ab Seite 198.